

別添11 開盛地区簡易水道の財政収支改善策

表 財政収支（開盛地区簡易水道）

項目	年度	H27～31 2015～19 決算	H32 2020～24	H37 2025～29	H42 2030	H47 2035	H52 2040	H57 2045	H62 2050	H67 2055	H72 2060
収入											
負担金	実績一定	(千円)	15	15	15	15	15	15	15	15	15
使用量及び手数料											
使用料	供給単価×有収水量	(千円)	7,723	8,608	16,587	18,548	17,877	17,392	17,568	17,615	17,779
手数料	実績一定	(千円)	2	0	0	0	0	0	0	0	0
国庫支出金	該当なし	(千円)	0	0	0	0	0	0	0	0	0
繰入金	【検討対象】	(千円)	0	0	0	0	0	0	0	0	0
繰越金	該当なし	(千円)	0	0	0	0	0	0	0	0	0
諸収入											
延滞金	該当なし	(千円)	0	0	0	0	0	0	0	0	0
雑入	実績一定	(千円)	1,530	1,412	1,412	1,412	1,412	1,412	1,412	1,412	1,412
町債	【検討対象】	(千円)	0	27,700	0	0	0	27,100	0	0	67,900
歳入合計		(千円)	9,269	37,735	18,014	19,975	19,304	18,819	46,095	19,042	17,948
支出											
総務管理費	実績一定	(千円)	171	154	154	154	154	154	154	154	154
事業費											
簡易水道施設費											
施設管理費	実績一定	(千円)	2,832	1,767	1,767	1,767	1,767	1,767	1,767	1,767	1,767
遠軽町受水費	実績一定	(千円)	13,179	12,476	11,281	10,346	9,678	9,194	8,825	8,586	8,460
簡易水道整備費											
施設整備費											
現行事業費	拡張事業中	(千円)	0	0	0	0	0	0	0	0	0
更新事業費	別途計算	(千円)	0	27,721	0	0	0	27,721	0	0	68,644
遠軽町負担金	該当なし	(千円)	2,530	2,066	887	0	0	0	0	0	0
公債費											
元金											
既存起債元金		(千円)	535	0	0	0	0	0	0	0	0
新規起債元金	別途計算	(千円)	0	0	1,976	5,091	5,349	5,621	5,909	5,687	4,981
利子											
既存起債利子		(千円)	24	0	0	0	0	0	0	0	0
新規起債利子	別途計算	(千円)	0	554	1,365	1,184	926	654	908	1,424	1,159
歳出合計		(千円)	19,271	44,738	17,430	18,542	17,874	17,390	45,284	17,618	16,521
差し引き		(千円)	-10,002	-7,003	585	1,433	1,430	1,429	811	1,424	1,427
一般会計繰入金がない場合の差し引き		(千円)	-10,002	-7,003	585	1,433	1,430	1,429	811	1,424	1,427

表 財政収支（参考）（開盛地区簡易水道）

項目	年度	H27～31 2015～19 決算	H32 2020～24	H37 2025～29	H42 2030	H47 2035	H52 2040	H57 2045	H62 2050	H67 2055	H72 2060
収益的収支比率	(%)	56.22	67.12	109.56	107.71	107.99	108.21	108.21	108.14	108.63	110.28
総収益（国庫支出金、補助金を除く収入）	(千円)	9,269	10,035	18,014	19,975	19,304	18,819	18,995	19,042	17,948	19,206
総費用（簡易水道整備費を除く費用）	(千円)	16,741	14,951	16,543	18,542	17,874	17,390	17,563	17,618	16,521	17,449
料金回収率	(%)	47.02	57.58	100.89	100.02	100.01	100.01	100.07	100.04	100.00	102.08
供給単価	【検討対象】	(円/㎡)	186.07	223.64	479.11	589.20	611.55	628.27	657.16	679.35	647.76
改定率	(%)	0.00	120.00	214.23	122.98	103.79	102.73	104.60	103.38	95.35	108.90
給水原価	(円/㎡)	404.02	388.79	479.11	589.20	611.55	628.27	657.16	679.35	647.76	881.80
対象額	歳出合計－簡水整備費	(千円)	16,741	14,951	16,543	18,542	17,874	17,390	17,563	17,618	16,521
受水単価	該当なし	(円/㎡)	267.91	297.59	297.59	297.59	297.59	297.59	297.59	297.59	297.59
更新事業費											
アウトプット	(千円)	0.00	27,721	0	0	0	0	27,721	0	0	85,805
5年平準化	(千円)	0	27,721	0	0	0	0	27,721	0	0	85,805
再度平準化	(千円)	0	27,721	0	0	0	0	27,721	0	0	85,805
町債	(千円)	0	27,700	0	0	0	0	27,100	0	0	67,900
施設整備費－国庫支出金	(千円)	0	27,721	0	0	0	0	27,721	0	0	68,644
発行割合	(%)	0.00	100.00	0.00	0.00	0.00	0.00	98.00	0.00	0.00	123.75
企業債残高	(千円)	0	83,100	134,558	113,449	87,225	59,668	112,004	136,728	110,990	257,724
企業債残高対給水収益比率	(%)	0.00	980.13	811.28	611.05	487.32	342.48	639.28	775.90	671.66	1,449.25
有収水量											
日量	別途算定	(㎡/日)	114	105	95	86	80	76	73	71	69
年間水量		(㎡)	41,510	38,492	34,621	31,481	29,232	27,682	26,733	25,929	25,202
総配水量											
一日平均給水量	別途算定	(㎡/日)	139	115	104	95	89	85	81	79	77
年間水量		(㎡)	50,859	41,924	37,908	34,767	32,521	30,896	29,654	28,851	28,124
年度日数	(日)	365	365	365	365	365	365	365	365	365	365

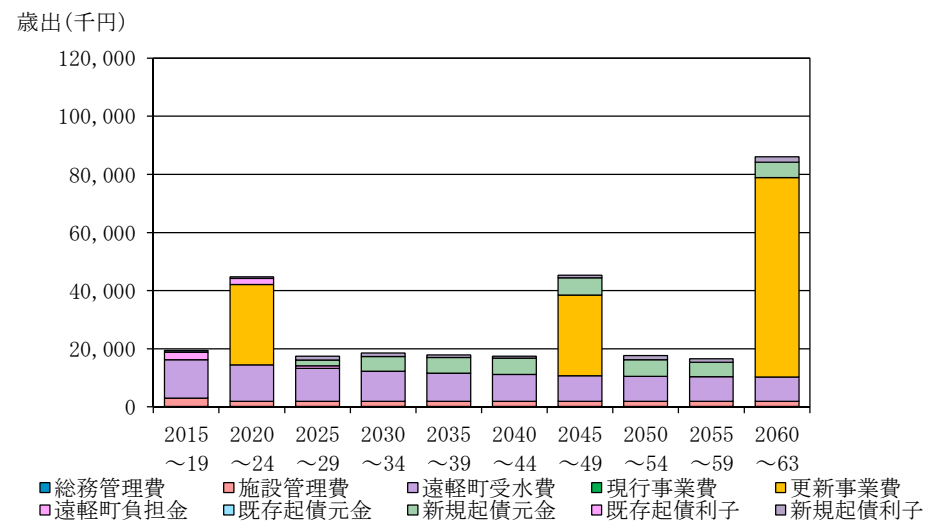
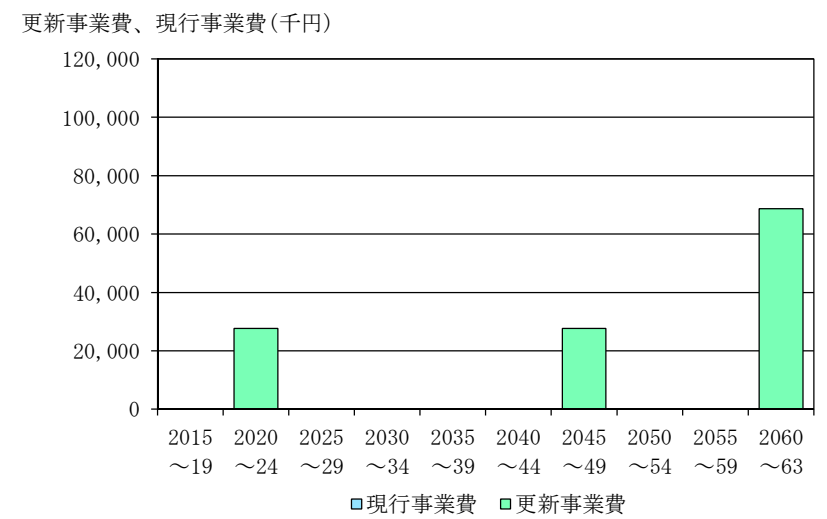
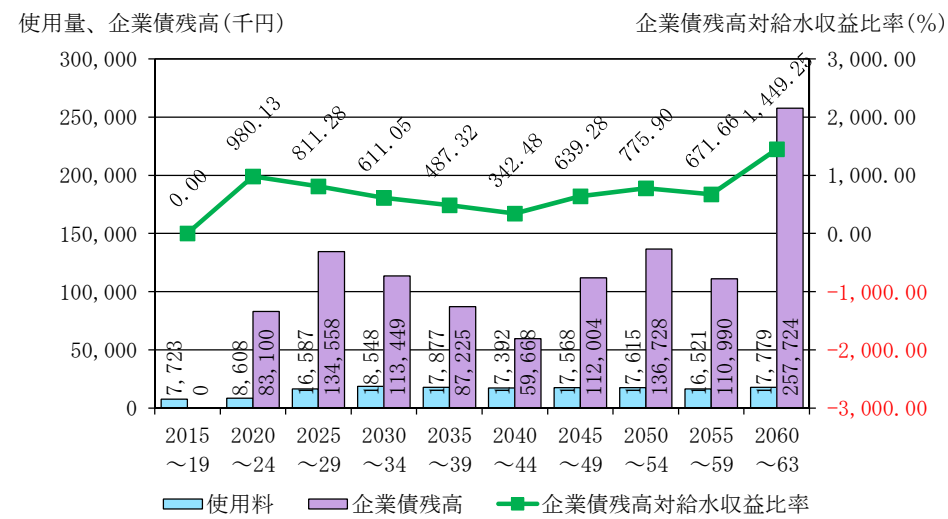
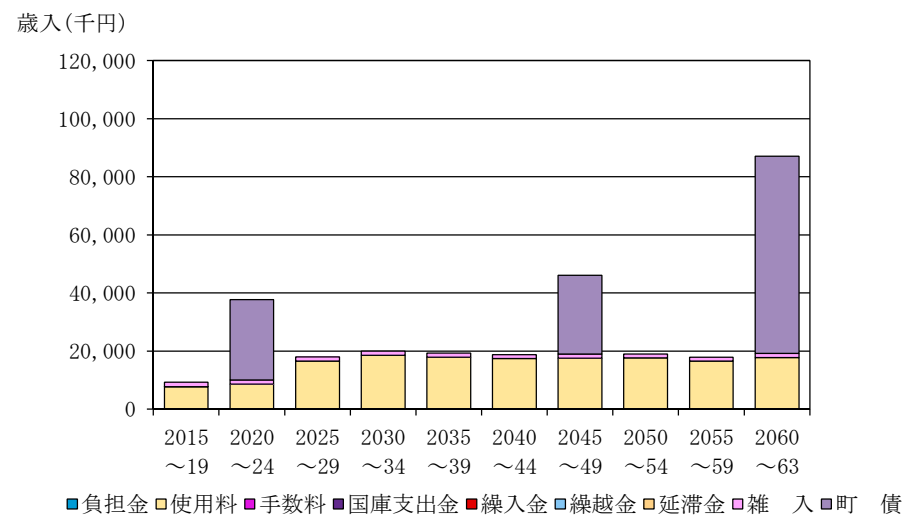
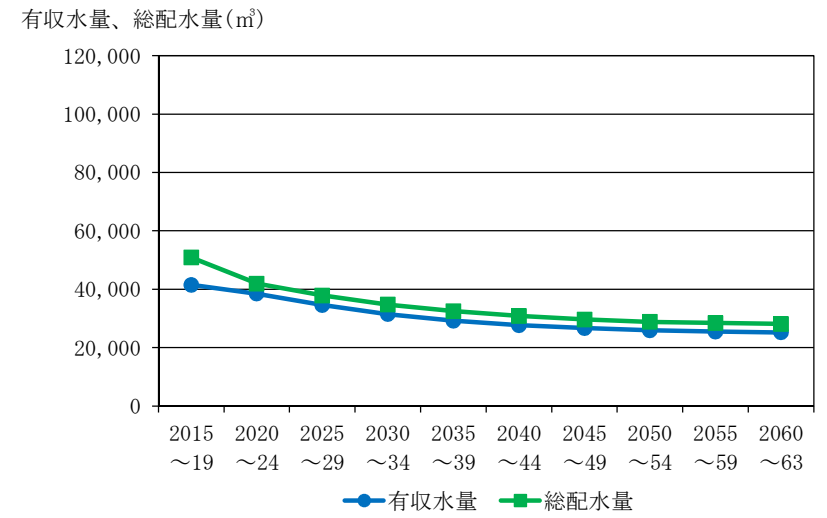
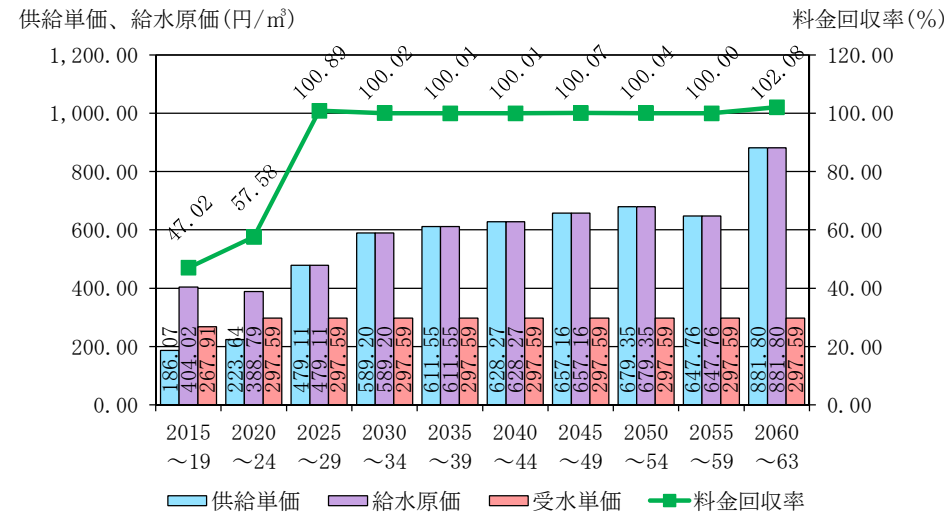
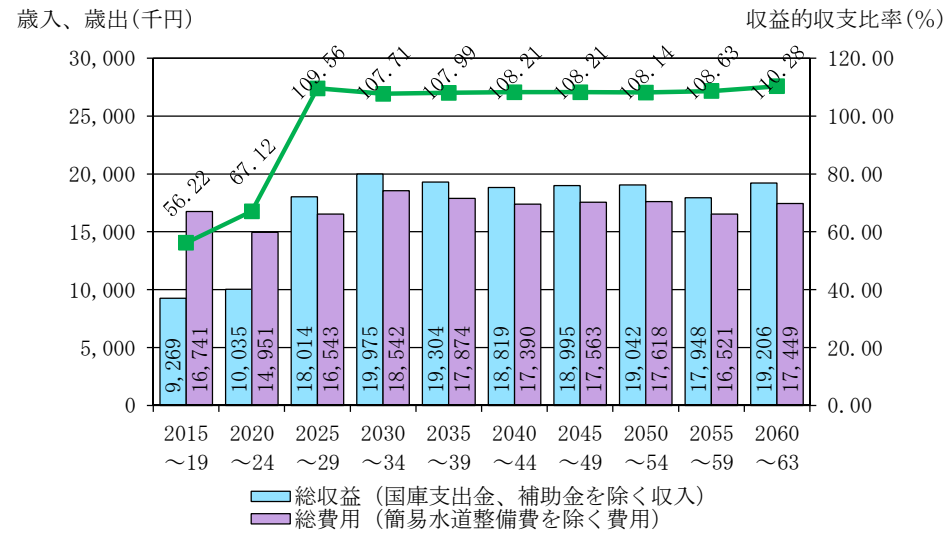


表 財政収支（開盛地区簡易水道）

項目	年度	H26 2014 決算	H27 2015 決算	H28 2016 決算	H29 2017 決算	H30 2018	H31 2019	H32 2020	H33 2021	H34 2022	H35 2023	H36 2024	H37 2025	H38 2026	H39 2027	H40 2028	H41 2029	H42 2030	
収入																			
負担金	実績一定	(千円)	14	15	15	15	15	15	15	15	15	15	15	15	15	15	15	15	
使用量及び手数料																			
使用料	供給単価×有収水量	(千円)	7,915	7,704	7,624	7,755	7,823	7,708	8,979	8,816	8,571	8,431	8,244	17,313	16,788	16,659	16,263	15,914	19,140
手数料	実績一定	(千円)	56	9															
国庫支出金	該当なし	(千円)																	
繰入金	【検討対象】	(千円)																	
繰越金	該当なし	(千円)																	
諸収入																			
延滞金	該当なし	(千円)																	
雑入	実績一定	(千円)	4	1,265	2,147	1,412	1,412	1,412	1,412	1,412	1,412	1,412	1,412	1,412	1,412	1,412	1,412	1,412	
町債	【検討対象】	(千円)				0	0	27,700	27,700	27,700	27,700	27,700	0	0	0	0	0	0	
歳入合計		(千円)	7,989	8,993	9,786	9,182	9,250	9,135	38,106	37,943	37,698	37,558	37,371	18,740	18,215	18,086	17,690	17,341	20,567
支出																			
総務管理費	実績一定	(千円)	177	182	212	154	154	154	154	154	154	154	154	154	154	154	154	154	
事業費																			
簡易水道施設費																			
施設管理費	実績一定	(千円)	1,763	1,125	7,732	1,767	1,767	1,767	1,767	1,767	1,767	1,767	1,767	1,767	1,767	1,767	1,767	1,767	
遠軽町受水費	実績一定	(千円)	12,475	12,409	13,584	12,926	13,578	13,397	13,034	12,817	12,383	12,199	11,948	11,731	11,405	11,327	11,079	10,862	10,645
簡易水道整備費																			
施設整備費																			
現行事業費	拡張事業中	(千円)																	
更新事業費	別途計算	(千円)				0	0	27,721	27,721	27,721	27,721	27,722	0	0	0	0	0	0	
遠軽町負担金	該当なし	(千円)	3,494	2,566	2,566	2,566	2,553	2,400	2,090	2,075	2,075	2,075	2,015	2,002	1,341	810	282		
公債費																			
元金																			
既存起債元金		(千円)	2,519	2,674															
新規起債元金	別途計算	(千円)				0	0	0	0	0	0	0	0	978	1,966	2,964	3,972	4,990	
利子																			
既存起債利子		(千円)	277	122															
新規起債利子	別途計算	(千円)				0	0	0	277	554	831	1,108	1,385	1,385	1,375	1,355	1,325	1,285	
歳出合計		(千円)	20,705	19,078	24,094	17,413	18,052	17,718	44,766	44,811	44,654	44,747	44,714	17,039	17,030	17,399	17,601	18,080	18,841
差し引き		(千円)	-12,716	-10,085	-14,308	-8,231	-8,802	-8,583	-6,660	-6,868	-6,956	-7,189	-7,343	1,701	1,185	687	89	-739	1,726
一般会計繰入金がない場合の差し引き		(千円)	-12,716	-10,085	-14,308	-8,231	-8,802	-8,583	-6,660	-6,868	-6,956	-7,189	-7,343	1,701	1,185	687	89	-739	1,726
収益的収支比率	(%)		46.42	54.46	45.46	61.84	59.68	59.64	69.58	68.22	67.29	65.94	64.57	124.63	116.10	109.02	102.14	95.91	109.16
総収益（国庫支出金、補助金を除く収入）	(千円)		7,989	8,993	9,786	9,182	9,250	9,135	10,406	10,243	9,998	9,858	9,671	18,740	18,215	18,086	17,690	17,341	20,567
総費用（簡易水道整備費を除く費用）	(千円)		17,211	16,512	21,528	14,847	15,499	15,318	14,955	15,015	14,858	14,951	14,977	15,037	15,689	16,589	17,319	18,080	18,841
料金回収率	(%)		45.99	46.66	35.41	52.23	50.47	50.32	60.04	58.71	57.69	56.39	55.05	115.13	107.00	100.42	93.90	88.02	101.59
供給単価	【検討対象】	(円/㎡)	190.22	183.04	188.18	186.37	186.37	186.37	223.64	223.64	223.64	223.64	223.64	479.11	479.11	479.11	479.11	479.11	589.20
改定率	(%)								120.00					214.23					
給水原価	(円/㎡)		413.63	392.30	531.36	356.81	369.24	370.38	372.48	380.90	387.68	396.60	406.27	416.13	447.75	477.11	510.21	544.33	579.99
対象額	歳出合計－簡水整備費	(千円)	17,211	16,512	21,528	14,847	15,499	15,318	14,955	15,015	14,858	14,951	14,977	15,037	15,689	16,589	17,319	18,080	18,841
受水単価	該当なし	(円/㎡)	258.92	258.81	187.96	297.59	297.59	297.59	297.59	297.59	297.59	297.59	297.59	297.59	297.59	297.59	297.59	297.59	297.59
更新事業費																			
アウトプット	(千円)						0	138,606	0	0	0	0	0	0	0	0	0	0	
5年平準化	(千円)							27,721	27,721	27,721	27,721	27,722	0	0	0	0	0	0	
再度平準化	(千円)							27,721	27,721	27,721	27,721	27,722	0	0	0	0	0	0	
町債	(千円)		0	0	0	0	0	0	27,700	27,700	27,700	27,700	0	0	0	0	0	0	
施設整備費－国庫支出金	(千円)		0	0	0	0	0	0	27,721	27,721	27,721	27,721	0	0	0	0	0	0	
発行割合	(%)								100.00	100.00	100.00	100.00	100.00	0.00	0.00	0.00	0.00	0.00	
企業債残高	(千円)		2,674	0	0	0	0	0	27,700	55,400	83,100	110,800	138,500	138,500	137,522	135,556	132,592	128,620	123,630
企業債残高対給水収益比率	(%)		33.78	0.00	0.00	0.00	0.00	0.00	308.50	628.40	969.55	1,314.20	1,680.01	799.98	819.17	813.71	815.30	808.22	645.92
有収水量																			
日量	別途算定	(㎡/日)	114	115	111	114	115	113	110	108	105	103	101	99	96	95	93	91	89
年間水量		(㎡)	41,610	42,090	40,515	41,610	41,975	41,358	40,150	39,420	38,325	37,698	36,865	36,135	35,040	34,770	33,945	33,215	32,485
総配水量																			
一日平均給水量	別途算定	(㎡/日)	132	131	198	119	125	123	120	118	114	112	110	108	105	104	102	100	98
年間水量		(㎡)	48,180	47,946	72,270	43,435	45,625	45,018	43,800	43,070	41,610	40,992	40,150	39,420	38,325	38,064	37,230	36,500	35,770
年度日数	(日)		365	366	365	365	365	366	365	365	365	366	365	365	366	365	365	365	

表 企業債償還計算

項目	年度	H26 2014 決算	H27 2015 決算	H28 2016 決算	H29 2017 決算	H30 2018	H31 2019	H32 2020	H33 2021	H34 2022	H35 2023	H36 2024	H37 2025	H38 2026	H39 2027	H40 2028	H41 2029	H42 2030
建設改良費	(千円)	0	0	0	0	0	0	27,721	27,721	27,721	27,721	27,722	0	0	0	0	0	0
企業債																		
借入額	(千円)	0	0	0	0	0	0	27,700	27,700	27,700	27,700	27,700	0	0	0	0	0	0
償還年数	(年)				30	30	30	30	30	30	30	30	30	30	30	30	30	30
うち据置年数	(年)				5	5	5	5	5	5	5	5	5	5	5	5	5	5
年 利	(%)				1.00	1.00	1.00	1.00	1.00	1.00	1.00	1.00	1.00	1.00	1.00	1.00	1.00	1.00
附近定率					0.0226537580	0.0226537580	0.0226537580	0.0226537580	0.0226537580	0.0226537580	0.0226537580	0.0226537580	0.0226537580	0.0226537580	0.0226537580	0.0226537580	0.0226537580	0.0226537580
元利合計	(千円)	0	0	0	0	1,255	1,255	1,255	1,255	1,255	1,255	0	0	0	0	0	0	0
据置期間支払利息	(千円)	0	0	0	0	277	277	277	277	277	277	0	0	0	0	0	0	0
企業債元利償還																		
2017年度借入	企業債残高 (千円)					0	0	0	0	0	0	0	0	0	0	0	0	0
	支払利息 (年利 1.00%) (千円)					0	0	0	0	0	0	0	0	0	0	0	0	0
	元金償還 (元利合計 0千円) (千円)					0	0	0	0	0	0	0	0	0	0	0	0	0
2018年度借入	企業債残高 (千円)						0	0	0	0	0	0	0	0	0	0	0	0
	支払利息 (年利 1.00%) (千円)						0	0	0	0	0	0	0	0	0	0	0	0
	元金償還 (元利合計 0千円) (千円)						0	0	0	0	0	0	0	0	0	0	0	0
2019年度借入	企業債残高 (千円)							0	0	0	0	0	0	0	0	0	0	0
	支払利息 (年利 1.00%) (千円)							0	0	0	0	0	0	0	0	0	0	0
	元金償還 (元利合計 0千円) (千円)							0	0	0	0	0	0	0	0	0	0	0
2020年度借入	企業債残高 (千円)								27,700	27,700	27,700	27,700	27,700	27,700	26,722	25,734	24,736	23,728
	支払利息 (年利 1.00%) (千円)								277	277	277	277	277	277	267	257	247	237
	元金償還 (元利合計 1,255千円) (千円)								0	0	0	0	0	978	988	998	1,008	1,018
2021年度借入	企業債残高 (千円)									27,700	27,700	27,700	27,700	27,700	27,700	26,722	25,734	24,736
	支払利息 (年利 1.00%) (千円)									277	277	277	277	277	277	267	257	247
	元金償還 (元利合計 1,255千円) (千円)									0	0	0	0	978	988	998	1,008	1,018
2022年度借入	企業債残高 (千円)										27,700	27,700	27,700	27,700	27,700	27,700	26,722	25,734
	支払利息 (年利 1.00%) (千円)										277	277	277	277	277	277	267	257
	元金償還 (元利合計 1,255千円) (千円)										0	0	0	978	988	998	1,008	1,018
2023年度借入	企業債残高 (千円)											27,700	27,700	27,700	27,700	27,700	27,700	26,722
	支払利息 (年利 1.00%) (千円)											277	277	277	277	277	277	267
	元金償還 (元利合計 1,255千円) (千円)											0	0	978	988	998	1,008	1,018
2024年度借入	企業債残高 (千円)												27,700	27,700	27,700	27,700	27,700	27,700
	支払利息 (年利 1.00%) (千円)												277	277	277	277	277	277
	元金償還 (元利合計 1,255千円) (千円)												0	0	978	988	998	1,018
2025年度借入	企業債残高 (千円)													0	0	0	0	0
	支払利息 (年利 1.00%) (千円)													0	0	0	0	0
	元金償還 (元利合計 0千円) (千円)													0	0	0	0	0
2026年度借入	企業債残高 (千円)														0	0	0	0
	支払利息 (年利 1.00%) (千円)														0	0	0	0
	元金償還 (元利合計 0千円) (千円)														0	0	0	0
2027年度借入	企業債残高 (千円)															0	0	0
	支払利息 (年利 1.00%) (千円)															0	0	0
	元金償還 (元利合計 0千円) (千円)															0	0	0
2028年度借入	企業債残高 (千円)																0	0
	支払利息 (年利 1.00%) (千円)																0	0
	元金償還 (元利合計 0千円) (千円)																0	0
2029年度借入	企業債残高 (千円)																	0
	支払利息 (年利 1.00%) (千円)																	0
	元金償還 (元利合計 0千円) (千円)																	0
2030年度借入	企業債残高 (千円)																	
	支払利息 (年利 1.00%) (千円)																	
	元金償還 (元利合計 0千円) (千円)																	
2031年度借入	企業債残高 (千円)																	
	支払利息 (年利 1.00%) (千円)																	
	元金償還 (元利合計 0千円) (千円)																	
2032年度借入	企業債残高 (千円)																	
	支払利息 (年利 1.00%) (千円)																	
	元金償還 (元利合計 0千円) (千円)																	
2033年度借入	企業債残高 (千円)																	
	支払利息 (年利 1.00%) (千円)																	
	元金償還 (元利合計 0千円) (千円)																	
2034年度借入	企業債残高 (千円)																	
	支払利息 (年利 1.00%) (千円)																	
	元金償還 (元利合計 0千円) (千円)																	
2035年度借入	企業債残高 (千円)																	
	支払利息 (年利 1.00%) (千円)																	
	元金償還 (元利合計 0千円) (千円)																	
2036年度借入	企業債残高 (千円)																	
	支払利息 (年利 1.00%) (千円)																	
	元金償還 (元利合計 0千円) (千円)																	
2037年度借入	企業債残高 (千円)																	
	支払利息 (年利 1.00%) (千円)																	
	元金償還 (元利合計 0千円) (千円)																	

(続ク)

表 企業債償還計算

項目	年度	H26 2014 決算	H27 2015 決算	H28 2016 決算	H29 2017 決算	H30 2018	H31 2019	H32 2020	H33 2021	H34 2022	H35 2023	H36 2024	H37 2025	H38 2026	H39 2027	H40 2028	H41 2029	H42 2030
建設改良費	(千円)	0	0	0	0	0	0	27,721	27,721	27,721	27,721	27,722	0	0	0	0	0	0
企業債																		
借入額	(千円)	0	0	0	0	0	0	27,700	27,700	27,700	27,700	27,700	0	0	0	0	0	0
償還年数	(年)				30	30	30	30	30	30	30	30	30	30	30	30	30	30
うち据置年数	(年)				5	5	5	5	5	5	5	5	5	5	5	5	5	5
年利	(%)				1.00	1.00	1.00	1.00	1.00	1.00	1.00	1.00	1.00	1.00	1.00	1.00	1.00	1.00
附近定率					0.0226537580	0.0226537580	0.0226537580	0.0226537580	0.0226537580	0.0226537580	0.0226537580	0.0226537580	0.0226537580	0.0226537580	0.0226537580	0.0226537580	0.0226537580	0.0226537580
元利合計	(千円)				0	0	0	1,255	1,255	1,255	1,255	1,255	0	0	0	0	0	0
据置期間支払利息	(千円)				0	0	0	277	277	277	277	277	0	0	0	0	0	0
企業債元利償還																		
2038年度借入	企業債残高 支払利息(年利 1.00%) 元金償還(元利合計 0千円)	(千円) (千円) (千円)																
2039年度借入	企業債残高 支払利息(年利 1.00%) 元金償還(元利合計 0千円)	(千円) (千円) (千円)																
2040年度借入	企業債残高 支払利息(年利 1.00%) 元金償還(元利合計 0千円)	(千円) (千円) (千円)																
2041年度借入	企業債残高 支払利息(年利 1.00%) 元金償還(元利合計 0千円)	(千円) (千円) (千円)																
2042年度借入	企業債残高 支払利息(年利 1.00%) 元金償還(元利合計 0千円)	(千円) (千円) (千円)																
2043年度借入	企業債残高 支払利息(年利 1.00%) 元金償還(元利合計 0千円)	(千円) (千円) (千円)																
2044年度借入	企業債残高 支払利息(年利 1.00%) 元金償還(元利合計 0千円)	(千円) (千円) (千円)																
2045年度借入	企業債残高 支払利息(年利 1.00%) 元金償還(元利合計 1,228千円)	(千円) (千円) (千円)																
2046年度借入	企業債残高 支払利息(年利 1.00%) 元金償還(元利合計 1,228千円)	(千円) (千円) (千円)																
2047年度借入	企業債残高 支払利息(年利 1.00%) 元金償還(元利合計 1,228千円)	(千円) (千円) (千円)																
2048年度借入	企業債残高 支払利息(年利 1.00%) 元金償還(元利合計 1,228千円)	(千円) (千円) (千円)																
2049年度借入	企業債残高 支払利息(年利 1.00%) 元金償還(元利合計 1,228千円)	(千円) (千円) (千円)																
2050年度借入	企業債残高 支払利息(年利 1.00%) 元金償還(元利合計 0千円)	(千円) (千円) (千円)																
2051年度借入	企業債残高 支払利息(年利 1.00%) 元金償還(元利合計 0千円)	(千円) (千円) (千円)																
2052年度借入	企業債残高 支払利息(年利 1.00%) 元金償還(元利合計 0千円)	(千円) (千円) (千円)																
2053年度借入	企業債残高 支払利息(年利 1.00%) 元金償還(元利合計 0千円)	(千円) (千円) (千円)																
2054年度借入	企業債残高 支払利息(年利 1.00%) 元金償還(元利合計 0千円)	(千円) (千円) (千円)																
2055年度借入	企業債残高 支払利息(年利 1.00%) 元金償還(元利合計 0千円)	(千円) (千円) (千円)																
2056年度借入	企業債残高 支払利息(年利 1.00%) 元金償還(元利合計 0千円)	(千円) (千円) (千円)																
2057年度借入	企業債残高 支払利息(年利 1.00%) 元金償還(元利合計 0千円)	(千円) (千円) (千円)																
2058年度借入	企業債残高 支払利息(年利 1.00%) 元金償還(元利合計 0千円)	(千円) (千円) (千円)																

(続く)

表 企業債償還計算

項 目	年 度	H26 2014 決 算	H27 2015 決 算	H28 2016 決 算	H29 2017 決 算	H30 2018	H31 2019	H32 2020	H33 2021	H34 2022	H35 2023	H36 2024	H37 2025	H38 2026	H39 2027	H40 2028	H41 2029	H42 2030
建設改良費	(千円)	0	0	0	0	0	0	27,721	27,721	27,721	27,721	27,722	0	0	0	0	0	0
企業債																		
借入額	(千円)	0	0	0	0	0	0	27,700	27,700	27,700	27,700	27,700	0	0	0	0	0	0
償還年数	(年)				30	30	30	30	30	30	30	30	30	30	30	30	30	30
うち据置年数	(年)				5	5	5	5	5	5	5	5	5	5	5	5	5	5
年 利	(%)				1.00	1.00	1.00	1.00	1.00	1.00	1.00	1.00	1.00	1.00	1.00	1.00	1.00	1.00
附近定率					0.0226537580	0.0226537580	0.0226537580	0.0226537580	0.0226537580	0.0226537580	0.0226537580	0.0226537580	0.0226537580	0.0226537580	0.0226537580	0.0226537580	0.0226537580	0.0226537580
元利合計	(千円)				0	0	0	1,255	1,255	1,255	1,255	1,255	0	0	0	0	0	0
据置期間支払利息	(千円)				0	0	0	277	277	277	277	277	0	0	0	0	0	0
企業債元利償還																		
2059年度借入	企業債残高 支払利息 (年利 1.00%) 元金償還 (元利合計 0千円)	(千円)	(千円)	(千円)	(千円)													
2060年度借入	企業債残高 支払利息 (年利 1.00%) 元金償還 (元利合計 3,076千円)	(千円)	(千円)	(千円)	(千円)													
2061年度借入	企業債残高 支払利息 (年利 1.00%) 元金償還 (元利合計 3,076千円)	(千円)	(千円)	(千円)	(千円)													
2062年度借入	企業債残高 支払利息 (年利 1.00%) 元金償還 (元利合計 3,076千円)	(千円)	(千円)	(千円)	(千円)													
2063年度借入	企業債残高 支払利息 (年利 1.00%) 元金償還 (元利合計 3,076千円)	(千円)	(千円)	(千円)	(千円)													
集 計	支払利息 元金償還	(千円)	(千円)	(千円)	(千円)	(千円)	(千円)	(千円)	(千円)	(千円)	(千円)	(千円)	(千円)	(千円)	(千円)	(千円)	(千円)	(千円)
		0	0	0	0	0	0	0	277	554	831	1,108	1,385	1,385	1,375	1,355	1,325	1,285
		0	0	0	0	0	0	0	0	0	0	0	0	978	1,966	2,964	3,972	4,990

表 財政収支（開盛地区簡易水道）

		年 度	H43 2031	H44 2032	H45 2033	H46 2034	H47 2035	H48 2036	H49 2037	H50 2038	H51 2039	H52 2040	H53 2041	H54 2042	H55 2043	H56 2044	H57 2045	H58 2046	H59 2047
収 入																			
負担金	実績一定	(千円)	15	15	15	15	15	15	15	15	15	15	15	15	15	15	15	15	15
使用量及び手数料																			
使用料	供給単価×有収水量	(千円)	18,977	18,495	18,280	17,850	18,354	18,080	17,857	17,634	17,459	17,658	17,658	17,428	17,246	16,970	17,750	17,750	17,558
手数料	実績一定	(千円)																	
国庫支出金	該当なし	(千円)																	
繰入金	【検討対象】	(千円)																	
繰越金	該当なし	(千円)																	
諸収入																			
延滞金	該当なし	(千円)																	
雑入	実績一定	(千円)	1,412	1,412	1,412	1,412	1,412	1,412	1,412	1,412	1,412	1,412	1,412	1,412	1,412	1,412	1,412	1,412	1,412
町債	【検討対象】	(千円)	0	0	0	0	0	0	0	0	0	0	0	0	0	0	27,100	27,100	27,100
歳入合計		(千円)	20,404	19,922	19,707	19,277	19,781	19,507	19,284	19,061	18,886	19,085	19,085	18,855	18,673	18,397	46,277	46,277	46,085
支 出																			
総務管理費	実績一定	(千円)	154	154	154	154	154	154	154	154	154	154	154	154	154	154	154	154	154
事業費																			
簡易水道施設費																			
施設管理費	実績一定	(千円)	1,767	1,767	1,767	1,767	1,767	1,767	1,767	1,767	1,767	1,767	1,767	1,767	1,767	1,767	1,767	1,767	1,767
遠軽町受水費	実績一定	(千円)	10,565	10,319	10,210	9,993	9,912	9,776	9,667	9,559	9,476	9,341	9,341	9,233	9,149	8,907	8,907	8,907	8,822
簡易水道整備費																			
施設整備費																			
現行事業費	拡張事業中	(千円)																	
更新事業費	別途計算	(千円)	0	0	0	0	0	0	0	0	0	0	0	0	0	0	27,721	27,721	27,721
遠軽町負担金	該当なし	(千円)																	
公債費																			
元 金																			
既存起債元金		(千円)																	
新規起債元金	別途計算	(千円)	5,040	5,090	5,141	5,192	5,244	5,296	5,349	5,402	5,456	5,510	5,565	5,621	5,677	5,734	5,792	5,850	5,908
利 子																			
既存起債利子		(千円)																	
新規起債利子	別途計算	(千円)	1,235	1,185	1,134	1,083	1,031	979	926	873	819	765	710	654	598	541	483	696	909
歳出合計		(千円)	18,761	18,515	18,406	18,189	18,108	17,972	17,863	17,755	17,672	17,537	17,537	17,429	17,345	17,103	44,824	45,095	45,281
差し引き		(千円)	1,643	1,407	1,301	1,088	1,673	1,535	1,421	1,306	1,214	1,548	1,548	1,426	1,328	1,294	1,453	1,182	804
一般会計繰入金がない場合の差し引き		(千円)	1,643	1,407	1,301	1,088	1,673	1,535	1,421	1,306	1,214	1,548	1,548	1,426	1,328	1,294	1,453	1,182	804
収益的収支比率	(%)		108.76	107.60	107.07	105.98	109.24	108.54	107.95	107.36	106.87	108.83	108.83	108.18	107.66	107.57	112.13	110.38	108.12
総収益（国庫支出金、補助金を除く収入）	(千円)		20,404	19,922	19,707	19,277	19,781	19,507	19,284	19,061	18,886	19,085	19,085	18,855	18,673	18,397	46,277	46,277	45,281
総費用（簡易水道整備費を除く費用）	(千円)		18,761	18,515	18,406	18,189	18,108	17,972	17,863	17,755	17,672	17,537	17,537	17,429	17,345	17,103	44,824	45,095	45,281
料金回収率	(%)		101.15	99.89	99.32	98.13	101.36	100.60	99.97	99.32	98.79	100.69	100.69	100.00	99.43	99.22	103.78	102.16	99.99
供給単価	【検討対象】	(円/㎡)	589.20	589.20	589.20	589.20	611.55	611.55	611.55	611.55	611.55	628.27	628.27	628.27	628.27	628.27	657.16	657.16	657.16
改定率	(%)						103.79										104.60		
給水原価	(円/㎡)		582.50	589.84	593.26	600.40	603.36	607.88	611.75	615.74	619.03	623.98	623.98	628.30	631.88	633.21	633.21	643.24	657.23
対象額	歳出合計－簡水整備費	(千円)	18,761	18,515	18,406	18,189	18,108	17,972	17,863	17,755	17,672	17,537	17,537	17,429	17,345	17,103	17,103	17,374	17,560
受水単価	該当なし	(円/㎡)	297.59	297.59	297.59	297.59	297.59	297.59	297.59	297.59	297.59	297.59	297.59	297.59	297.59	297.59	297.59	297.59	297.59
更新事業費																			
アウトプット	(千円)		0	0	0	0	0	0	0	0	0	0	0	0	0	0	0	138,606	0
5年平準化	(千円)		0	0	0	0	0	0	0	0	0	0	0	0	0	0	27,721	27,721	27,721
再度平準化	(千円)		0	0	0	0	0	0	0	0	0	0	0	0	0	0	27,721	27,721	27,721
町債	(千円)		0	0	0	0	0	0	0	0	0	0	0	0	0	0	27,100	27,100	27,100
施設整備費－国庫支出金	(千円)		0	0	0	0	0	0	0	0	0	0	0	0	0	0	27,721	27,721	27,721
発行割合	(%)		0.00	0.00	0.00	0.00		0.00	0.00	0.00		0.00	0.00	0.00	0.00	0.00	98.00	98.00	98.00
企業債残高	(千円)		118,590	113,500	108,359	103,167	97,923	92,627	87,278	81,876	76,420	70,910	65,345	59,724	54,047	48,313	69,621	90,871	112,063
企業債残高対給水収益比率	(%)		624.91	613.68	592.77	577.97	533.52	512.32	488.76	464.31	437.71	401.57	370.06	342.69	313.39	284.70	392.23	511.95	638.24
有収水量																			
日 量	別途算定	(㎡/日)	88	86	85	83	82	81	80	79	78	77	77	76	75	74	74	74	73
年間水量		(㎡)	32,208	31,390	31,025	30,295	30,012	29,565	29,200	28,835	28,548	28,105	28,105	27,740	27,450	27,010	27,010	27,010	26,718
総配水量																			
一日平均給水量	別途算定	(㎡/日)	97	95	94	92	91	90	89	88	87	86	86	85	84	82	82	82	81
年間水量		(㎡)	35,502	34,675	34,310	33,580	33,306	32,850	32,485	32,120	31,842	31,390	31,390	31,025	30,744	29,930	29,930	29,930	29,646
年度日数		(日)	366	365	365	365	366	365	365	365	366	365	365	365	366	365	365	365	366

表 企業債償還計算

項目	年度	H43 2031	H44 2032	H45 2033	H46 2034	H47 2035	H48 2036	H49 2037	H50 2038	H51 2039	H52 2040	H53 2041	H54 2042	H55 2043	H56 2044	H57 2045	H58 2046	H59 2047	
建設改良費	(千円)	0	0	0	0	0	0	0	0	0	0	0	0	0	0	0	27,721	27,721	27,721
企業債																			
借入額	(千円)	0	0	0	0	0	0	0	0	0	0	0	0	0	0	0	27,100	27,100	27,100
償還年数	(年)	30	30	30	30	30	30	30	30	30	30	30	30	30	30	30	30	30	30
うち据置年数	(年)	5	5	5	5	5	5	5	5	5	5	5	5	5	5	5	5	5	5
年 利	(%)	1.00	1.00	1.00	1.00	1.00	1.00	1.00	1.00	1.00	1.00	1.00	1.00	1.00	1.00	1.00	1.00	1.00	1.00
附近定率		0.0226537580	0.0226537580	0.0226537580	0.0226537580	0.0226537580	0.0226537580	0.0226537580	0.0226537580	0.0226537580	0.0226537580	0.0226537580	0.0226537580	0.0226537580	0.0226537580	0.0226537580	0.0226537580	0.0226537580	0.0226537580
元利合計	(千円)	0	0	0	0	0	0	0	0	0	0	0	0	0	0	0	1,228	1,228	1,228
据置期間支払利息	(千円)	0	0	0	0	0	0	0	0	0	0	0	0	0	0	0	271	271	271
企業債元利償還																			
2017年度借入	企業債残高 (千円)	0	0	0	0	0	0	0	0	0	0	0	0	0	0	0	0	0	0
	支払利息 (年利 1.00%) (千円)	0	0	0	0	0	0	0	0	0	0	0	0	0	0	0	0	0	0
	元金償還 (元利合計 0千円) (千円)	0	0	0	0	0	0	0	0	0	0	0	0	0	0	0	0	0	0
2018年度借入	企業債残高 (千円)	0	0	0	0	0	0	0	0	0	0	0	0	0	0	0	0	0	0
	支払利息 (年利 1.00%) (千円)	0	0	0	0	0	0	0	0	0	0	0	0	0	0	0	0	0	0
	元金償還 (元利合計 0千円) (千円)	0	0	0	0	0	0	0	0	0	0	0	0	0	0	0	0	0	0
2019年度借入	企業債残高 (千円)	0	0	0	0	0	0	0	0	0	0	0	0	0	0	0	0	0	0
	支払利息 (年利 1.00%) (千円)	0	0	0	0	0	0	0	0	0	0	0	0	0	0	0	0	0	0
	元金償還 (元利合計 0千円) (千円)	0	0	0	0	0	0	0	0	0	0	0	0	0	0	0	0	0	0
2020年度借入	企業債残高 (千円)	22,710	21,682	20,644	19,595	18,536	17,466	16,386	15,295	14,193	13,080	11,956	10,821	9,674	8,516	7,346	6,164	4,971	
	支払利息 (年利 1.00%) (千円)	227	217	206	196	185	175	164	153	142	131	120	108	97	85	73	62	50	
	元金償還 (元利合計 1,255千円) (千円)	1,028	1,038	1,049	1,059	1,070	1,080	1,091	1,102	1,113	1,124	1,135	1,147	1,158	1,170	1,182	1,193	1,205	
2021年度借入	企業債残高 (千円)	23,728	22,710	21,682	20,644	19,595	18,536	17,466	16,386	15,295	14,193	13,080	11,956	10,821	9,674	8,516	7,346	6,164	
	支払利息 (年利 1.00%) (千円)	237	227	217	206	196	185	175	164	153	142	131	120	108	97	85	73	62	
	元金償還 (元利合計 1,255千円) (千円)	1,018	1,028	1,038	1,049	1,059	1,070	1,080	1,091	1,102	1,113	1,124	1,135	1,147	1,158	1,170	1,182	1,193	
2022年度借入	企業債残高 (千円)	24,736	23,728	22,710	21,682	20,644	19,595	18,536	17,466	16,386	15,295	14,193	13,080	11,956	10,821	9,674	8,516	7,346	
	支払利息 (年利 1.00%) (千円)	247	237	227	217	206	196	185	175	164	153	142	131	120	108	97	85	73	
	元金償還 (元利合計 1,255千円) (千円)	1,008	1,018	1,028	1,038	1,049	1,059	1,070	1,080	1,091	1,102	1,113	1,124	1,135	1,147	1,158	1,170	1,182	
2023年度借入	企業債残高 (千円)	25,734	24,736	23,728	22,710	21,682	20,644	19,595	18,536	17,466	16,386	15,295	14,193	13,080	11,956	10,821	9,674	8,516	
	支払利息 (年利 1.00%) (千円)	257	247	237	227	217	206	196	185	175	164	153	142	131	120	108	97	85	
	元金償還 (元利合計 1,255千円) (千円)	998	1,008	1,018	1,028	1,038	1,049	1,059	1,070	1,080	1,091	1,102	1,113	1,124	1,135	1,147	1,158	1,170	
2024年度借入	企業債残高 (千円)	26,722	25,734	24,736	23,728	22,710	21,682	20,644	19,595	18,536	17,466	16,386	15,295	14,193	13,080	11,956	10,821	9,674	
	支払利息 (年利 1.00%) (千円)	267	257	247	237	227	217	206	196	185	175	164	153	142	131	120	108	97	
	元金償還 (元利合計 1,255千円) (千円)	988	998	1,008	1,018	1,028	1,038	1,049	1,059	1,070	1,080	1,091	1,102	1,113	1,124	1,135	1,147	1,158	
2025年度借入	企業債残高 (千円)	0	0	0	0	0	0	0	0	0	0	0	0	0	0	0	0	0	
	支払利息 (年利 1.00%) (千円)	0	0	0	0	0	0	0	0	0	0	0	0	0	0	0	0	0	
	元金償還 (元利合計 0千円) (千円)	0	0	0	0	0	0	0	0	0	0	0	0	0	0	0	0	0	
2026年度借入	企業債残高 (千円)	0	0	0	0	0	0	0	0	0	0	0	0	0	0	0	0	0	
	支払利息 (年利 1.00%) (千円)	0	0	0	0	0	0	0	0	0	0	0	0	0	0	0	0	0	
	元金償還 (元利合計 0千円) (千円)	0	0	0	0	0	0	0	0	0	0	0	0	0	0	0	0	0	
2027年度借入	企業債残高 (千円)	0	0	0	0	0	0	0	0	0	0	0	0	0	0	0	0	0	
	支払利息 (年利 1.00%) (千円)	0	0	0	0	0	0	0	0	0	0	0	0	0	0	0	0	0	
	元金償還 (元利合計 0千円) (千円)	0	0	0	0	0	0	0	0	0	0	0	0	0	0	0	0	0	
2028年度借入	企業債残高 (千円)	0	0	0	0	0	0	0	0	0	0	0	0	0	0	0	0	0	
	支払利息 (年利 1.00%) (千円)	0	0	0	0	0	0	0	0	0	0	0	0	0	0	0	0	0	
	元金償還 (元利合計 0千円) (千円)	0	0	0	0	0	0	0	0	0	0	0	0	0	0	0	0	0	
2029年度借入	企業債残高 (千円)	0	0	0	0	0	0	0	0	0	0	0	0	0	0	0	0	0	
	支払利息 (年利 1.00%) (千円)	0	0	0	0	0	0	0	0	0	0	0	0	0	0	0	0	0	
	元金償還 (元利合計 0千円) (千円)	0	0	0	0	0	0	0	0	0	0	0	0	0	0	0	0	0	
2030年度借入	企業債残高 (千円)	0	0	0	0	0	0	0	0	0	0	0	0	0	0	0	0	0	
	支払利息 (年利 1.00%) (千円)	0	0	0	0	0	0	0	0	0	0	0	0	0	0	0	0	0	
	元金償還 (元利合計 0千円) (千円)	0	0	0	0	0	0	0	0	0	0	0	0	0	0	0	0	0	
2031年度借入	企業債残高 (千円)	0	0	0	0	0	0	0	0	0	0	0	0	0	0	0	0	0	
	支払利息 (年利 1.00%) (千円)	0	0	0	0	0	0	0	0	0	0	0	0	0	0	0	0	0	
	元金償還 (元利合計 0千円) (千円)	0	0	0	0	0	0	0	0	0	0	0	0	0	0	0	0	0	
2032年度借入	企業債残高 (千円)	0	0	0	0	0	0	0	0	0	0	0	0	0	0	0	0	0	
	支払利息 (年利 1.00%) (千円)	0	0	0	0	0	0	0	0	0	0	0	0	0	0	0	0	0	
	元金償還 (元利合計 0千円) (千円)	0	0	0	0	0	0	0	0	0	0	0	0	0	0	0	0	0	
2033年度借入	企業債残高 (千円)	0	0	0	0	0	0	0	0	0	0	0	0	0	0	0	0	0	
	支払利息 (年利 1.00%) (千円)	0	0	0	0	0	0	0	0	0	0	0	0	0	0	0	0	0	
	元金償還 (元利合計 0千円) (千円)	0	0	0	0	0	0	0	0	0	0	0	0	0	0	0	0	0	
2034年度借入	企業債残高 (千円)	0	0	0	0	0	0	0	0	0	0	0	0	0	0	0	0	0	
	支払利息 (年利 1.00%) (千円)	0	0	0	0	0	0	0	0	0	0	0	0	0	0	0	0	0	
	元金償還 (元利合計 0千円) (千円)	0	0	0	0	0	0	0	0	0	0	0	0	0	0	0	0	0	
2035年度借入	企業債残高 (千円)	0	0	0	0	0	0	0	0	0	0	0	0	0	0	0	0	0	
	支払利息 (年利 1.00%) (千円)	0	0	0	0	0	0	0	0	0	0	0	0	0	0	0	0	0	
	元金償還 (元利合計 0千円) (千円)	0	0	0	0	0	0	0	0	0	0	0	0	0	0	0	0	0	
2036年度借入	企業債残高 (千円)	0	0	0	0	0	0	0	0	0	0	0	0	0	0	0	0	0	
	支払利息 (年利 1.00%) (千円)	0	0	0	0	0	0	0	0	0	0	0	0	0	0	0	0	0	
	元金償還 (元利合計 0千円) (千円)	0	0	0	0	0	0	0	0	0	0	0	0	0	0	0	0	0	
2037年度借入	企業債残高 (千円)	0	0	0	0	0	0	0	0	0	0	0	0	0	0	0	0	0	
	支払利息 (年利 1.00%) (千円)	0	0																

表 企業債償還計算

年度	H43 2031	H44 2032	H45 2033	H46 2034	H47 2035	H48 2036	H49 2037	H50 2038	H51 2039	H52 2040	H53 2041	H54 2042	H55 2043	H56 2044	H57 2045	H58 2046	H59 2047
建設改良費	(千円) 0	0	0	0	0	0	0	0	0	0	0	0	0	0	27,721	27,721	27,721
企業債																	
借入額	(千円) 0	0	0	0	0	0	0	0	0	0	0	0	0	0	27,100	27,100	27,100
償還年数	(年) 30	30	30	30	30	30	30	30	30	30	30	30	30	30	30	30	30
うち据置年数	(年) 5	5	5	5	5	5	5	5	5	5	5	5	5	5	5	5	5
年利	(%) 1.00	1.00	1.00	1.00	1.00	1.00	1.00	1.00	1.00	1.00	1.00	1.00	1.00	1.00	1.00	1.00	1.00
附近定率	0.0226537580	0.0226537580	0.0226537580	0.0226537580	0.0226537580	0.0226537580	0.0226537580	0.0226537580	0.0226537580	0.0226537580	0.0226537580	0.0226537580	0.0226537580	0.0226537580	0.0226537580	0.0226537580	0.0226537580
元利合計	(千円) 0	0	0	0	0	0	0	0	0	0	0	0	0	0	1,228	1,228	1,228
据置期間支払利息	(千円) 0	0	0	0	0	0	0	0	0	0	0	0	0	0	271	271	271
企業債元利償還																	
2038年度借入	企業債残高 (千円)																
	支払利息 (年利 1.00%) (千円)																
	元金償還 (元利合計 0千円) (千円)								0	0	0	0	0	0	0	0	0
2039年度借入	企業債残高 (千円)																
	支払利息 (年利 1.00%) (千円)																
	元金償還 (元利合計 0千円) (千円)									0	0	0	0	0	0	0	0
2040年度借入	企業債残高 (千円)																
	支払利息 (年利 1.00%) (千円)																
	元金償還 (元利合計 0千円) (千円)										0	0	0	0	0	0	0
2041年度借入	企業債残高 (千円)																
	支払利息 (年利 1.00%) (千円)																
	元金償還 (元利合計 0千円) (千円)										0	0	0	0	0	0	0
2042年度借入	企業債残高 (千円)																
	支払利息 (年利 1.00%) (千円)																
	元金償還 (元利合計 0千円) (千円)													0	0	0	0
2043年度借入	企業債残高 (千円)																
	支払利息 (年利 1.00%) (千円)																
	元金償還 (元利合計 0千円) (千円)														0	0	0
2044年度借入	企業債残高 (千円)																
	支払利息 (年利 1.00%) (千円)																
	元金償還 (元利合計 0千円) (千円)														0	0	0
2045年度借入	企業債残高 (千円)																
	支払利息 (年利 1.00%) (千円)																
	元金償還 (元利合計 1,228千円) (千円)															27,100 271	27,100 271
2046年度借入	企業債残高 (千円)																
	支払利息 (年利 1.00%) (千円)																
	元金償還 (元利合計 1,228千円) (千円)																27,100 271
2047年度借入	企業債残高 (千円)																
	支払利息 (年利 1.00%) (千円)																
	元金償還 (元利合計 1,228千円) (千円)																
2048年度借入	企業債残高 (千円)																
	支払利息 (年利 1.00%) (千円)																
	元金償還 (元利合計 1,228千円) (千円)																
2049年度借入	企業債残高 (千円)																
	支払利息 (年利 1.00%) (千円)																
	元金償還 (元利合計 1,228千円) (千円)																
2050年度借入	企業債残高 (千円)																
	支払利息 (年利 1.00%) (千円)																
	元金償還 (元利合計 0千円) (千円)																
2051年度借入	企業債残高 (千円)																
	支払利息 (年利 1.00%) (千円)																
	元金償還 (元利合計 0千円) (千円)																
2052年度借入	企業債残高 (千円)																
	支払利息 (年利 1.00%) (千円)																
	元金償還 (元利合計 0千円) (千円)																
2053年度借入	企業債残高 (千円)																
	支払利息 (年利 1.00%) (千円)																
	元金償還 (元利合計 0千円) (千円)																
2054年度借入	企業債残高 (千円)																
	支払利息 (年利 1.00%) (千円)																
	元金償還 (元利合計 0千円) (千円)																
2055年度借入	企業債残高 (千円)																
	支払利息 (年利 1.00%) (千円)																
	元金償還 (元利合計 0千円) (千円)																
2056年度借入	企業債残高 (千円)																
	支払利息 (年利 1.00%) (千円)																
	元金償還 (元利合計 0千円) (千円)																
2057年度借入	企業債残高 (千円)																
	支払利息 (年利 1.00%) (千円)																
	元金償還 (元利合計 0千円) (千円)																
2058年度借入	企業債残高 (千円)																
	支払利息 (年利 1.00%) (千円)																
	元金償還 (元利合計 0千円) (千円)																

(続く)

表 企業債償還計算

項目	年度	H43 2031	H44 2032	H45 2033	H46 2034	H47 2035	H48 2036	H49 2037	H50 2038	H51 2039	H52 2040	H53 2041	H54 2042	H55 2043	H56 2044	H57 2045	H58 2046	H59 2047
建設改良費	(千円)	0	0	0	0	0	0	0	0	0	0	0	0	0	0	27,721	27,721	27,721
企業債																		
借入額	(千円)	0	0	0	0	0	0	0	0	0	0	0	0	0	0	27,100	27,100	27,100
償還年数	(年)	30	30	30	30	30	30	30	30	30	30	30	30	30	30	30	30	30
うち据置年数	(年)	5	5	5	5	5	5	5	5	5	5	5	5	5	5	5	5	5
年利	(%)	1.00	1.00	1.00	1.00	1.00	1.00	1.00	1.00	1.00	1.00	1.00	1.00	1.00	1.00	1.00	1.00	1.00
附近定率		0.0226537580	0.0226537580	0.0226537580	0.0226537580	0.0226537580	0.0226537580	0.0226537580	0.0226537580	0.0226537580	0.0226537580	0.0226537580	0.0226537580	0.0226537580	0.0226537580	0.0226537580	0.0226537580	0.0226537580
元利合計	(千円)	0	0	0	0	0	0	0	0	0	0	0	0	0	0	1,228	1,228	1,228
据置期間支払利息	(千円)	0	0	0	0	0	0	0	0	0	0	0	0	0	0	271	271	271
企業債元利償還																		
2059年度借入	企業債残高 支払利息(年利 1.00%) 元金償還(元利合計 0千円)	(千円)	(千円)	(千円)	(千円)	(千円)	(千円)	(千円)	(千円)	(千円)	(千円)	(千円)	(千円)	(千円)	(千円)	(千円)	(千円)	(千円)
2060年度借入	企業債残高 支払利息(年利 1.00%) 元金償還(元利合計 3,076千円)	(千円)	(千円)	(千円)	(千円)	(千円)	(千円)	(千円)	(千円)	(千円)	(千円)	(千円)	(千円)	(千円)	(千円)	(千円)	(千円)	(千円)
2061年度借入	企業債残高 支払利息(年利 1.00%) 元金償還(元利合計 3,076千円)	(千円)	(千円)	(千円)	(千円)	(千円)	(千円)	(千円)	(千円)	(千円)	(千円)	(千円)	(千円)	(千円)	(千円)	(千円)	(千円)	(千円)
2062年度借入	企業債残高 支払利息(年利 1.00%) 元金償還(元利合計 3,076千円)	(千円)	(千円)	(千円)	(千円)	(千円)	(千円)	(千円)	(千円)	(千円)	(千円)	(千円)	(千円)	(千円)	(千円)	(千円)	(千円)	(千円)
2063年度借入	企業債残高 支払利息(年利 1.00%) 元金償還(元利合計 3,076千円)	(千円)	(千円)	(千円)	(千円)	(千円)	(千円)	(千円)	(千円)	(千円)	(千円)	(千円)	(千円)	(千円)	(千円)	(千円)	(千円)	(千円)
集計	支払利息 元金償還	(千円)	(千円)	(千円)	(千円)	(千円)	(千円)	(千円)	(千円)	(千円)	(千円)	(千円)	(千円)	(千円)	(千円)	(千円)	(千円)	(千円)
		1,235	1,185	1,134	1,083	1,031	979	926	873	819	765	710	654	598	541	483	696	909
		5,040	5,090	5,141	5,192	5,244	5,296	5,349	5,402	5,456	5,510	5,565	5,621	5,677	5,734	5,792	5,850	5,908

表 財政収支（開盛地区簡易水道）

項目	年度	H60 2048	H61 2049	H62 2050	H63 2051	H64 2052	H65 2053	H66 2054	H67 2055	H68 2056	H69 2057	H70 2058	H71 2059	H72 2060	H73 2061	H74 2062	H75 2063
収入																	
負担金	実績一定	(千円)	15	15	15	15	15	15	15	15	15	15	15	15	15	15	15
使用量及び手数料																	
使用料	供給単価×有収水量	(千円)	17,510	17,270	17,853	17,654	17,605	17,605	17,357	16,596	16,550	16,550	16,550	16,359	17,767	17,767	17,767
手数料	実績一定	(千円)															
国庫支出金	該当なし	(千円)															
繰入金	【検討対象】	(千円)															
繰越金	該当なし	(千円)															
諸収入																	
延滞金	該当なし	(千円)															
雑入	実績一定	(千円)	1,412	1,412	1,412	1,412	1,412	1,412	1,412	1,412	1,412	1,412	1,412	1,412	1,412	1,412	1,412
町債	【検討対象】	(千円)	27,100	27,100	0	0	0	0	0	0	0	0	0	67,900	67,900	67,900	67,900
歳入合計		(千円)	46,037	45,797	19,280	19,081	19,032	19,032	18,784	18,023	17,977	17,977	17,977	17,786	87,094	87,094	87,142
支出																	
総務管理費	実績一定	(千円)	154	154	154	154	154	154	154	154	154	154	154	154	154	154	154
事業費																	
簡易水道施設費																	
施設管理費	実績一定	(千円)	1,767	1,767	1,767	1,767	1,767	1,767	1,767	1,767	1,767	1,767	1,767	1,767	1,767	1,767	1,767
遠軽町受水費	実績一定	(千円)	8,798	8,690	8,690	8,605	8,581	8,581	8,472	8,496	8,472	8,472	8,472	8,387	8,364	8,364	8,387
簡易水道整備費																	
施設整備費																	
現行事業費	拡張事業中	(千円)															
更新事業費	別途計算	(千円)	27,721	27,722	0	0	0	0	0	0	0	0	0	68,644	68,644	68,644	68,644
遠軽町負担金	該当なし	(千円)															
公債費																	
元金																	
既存起債元金		(千円)															
新規起債元金	別途計算	(千円)	5,967	6,027	6,164	5,928	5,690	5,449	5,205	4,882	4,931	4,980	5,030	5,080	5,131	5,182	5,234
利子																	
既存起債利子		(千円)															
新規起債利子	別途計算	(千円)	1,121	1,332	1,543	1,481	1,421	1,364	1,310	1,258	1,209	1,160	1,110	1,060	1,009	1,637	2,264
歳出合計		(千円)	45,528	45,692	18,318	17,935	17,613	17,315	16,908	16,557	16,533	16,533	16,533	16,448	85,069	85,748	86,427
差し引き		(千円)	509	105	962	1,146	1,419	1,717	1,876	1,466	1,444	1,444	1,444	1,338	2,025	1,346	667
一般会計繰入金がない場合の差し引き		(千円)	509	105	962	1,146	1,419	1,717	1,876	1,466	1,444	1,444	1,444	1,338	2,025	1,346	667
収益的収支比率	(%)	106.35	104.05	105.25	106.39	108.06	109.92	111.10	108.85	108.73	108.73	108.73	108.13	116.86	112.22	107.93	104.10
総収益（国庫支出金、補助金を除く収入）	(千円)	18,937	18,697	19,280	19,081	19,032	19,032	18,784	18,023	17,977	17,977	17,977	17,786	19,194	19,194	19,194	19,242
総費用（簡易水道整備費を除く費用）	(千円)	17,807	17,970	18,318	17,935	17,613	17,315	16,908	16,557	16,533	16,533	16,533	16,448	16,425	17,104	17,783	18,485
料金回収率	(%)	98.33	96.11	97.46	98.43	99.96	101.68	102.66	100.23	100.11	100.11	100.11	99.46	108.17	103.87	99.91	96.38
供給単価	【検討対象】	(円/㎡)	657.16	657.16	679.35	679.35	679.35	679.35	647.76	647.76	647.76	647.76	647.76	705.44	705.44	705.44	705.44
改定率	(%)				103.38				95.35					108.90			
給水原価	(円/㎡)	668.31	683.79	697.03	690.18	679.64	668.15	661.76	646.25	647.08	647.08	647.08	651.30	652.17	679.13	706.09	731.96
対象額	歳出合計－簡水整備費	(千円)	17,807	17,970	18,318	17,935	17,613	17,315	16,908	16,557	16,533	16,533	16,448	16,425	17,104	17,783	18,485
受水単価	該当なし	(円/㎡)	297.59	297.59	297.59	297.59	297.59	297.59	297.59	297.59	297.59	297.59	297.59	297.59	297.59	297.59	297.59
更新事業費																	
アウトプット	(千円)	0	0	0	0	0	0	0	0	0	0	0	0	0	343,218	0	0
5年平準化	(千円)	27,721	27,722	0	0	0	0	0	0	0	0	0	0	68,644	68,644	68,644	68,644
再度平準化	(千円)	27,721	27,722	0	0	0	0	0	0	0	0	0	0	68,644	68,644	68,644	68,644
町債	(千円)	27,100	27,100	0	0	0	0	0	0	0	0	0	0	67,900	67,900	67,900	67,900
施設整備費－国庫支出金	(千円)	27,721	27,722	0	0	0	0	0	0	0	0	0	0	68,644	68,644	68,644	68,644
発行割合	(%)	98.00	98.00		0.00	0.00	0.00	0.00		0.00	0.00	0.00	0.00	99.00	99.00	99.00	99.00
企業債残高	(千円)	133,196	154,269	148,105	142,177	136,487	131,038	125,833	120,951	116,020	111,040	106,010	100,930	163,699	226,417	289,083	351,697
企業債残高対給水収益比率	(%)	760.69	893.28	829.58	805.35	775.27	744.32	724.97	728.80	701.03	670.94	640.54	616.97	921.37	1,274.37	1,627.08	1,974.16
有収水量																	
日量	別途算定	(㎡/日)	73	72	72	71	71	71	70	70	70	70	70	69	69	69	69
年間水量		(㎡)	26,645	26,280	26,280	25,986	25,915	25,915	25,550	25,620	25,550	25,550	25,550	25,254	25,185	25,185	25,254
総配水量																	
一日平均給水量	別途算定	(㎡/日)	81	80	80	79	79	79	78	78	78	78	77	77	77	77	77
年間水量		(㎡)	29,565	29,200	29,200	28,914	28,835	28,835	28,470	28,548	28,470	28,470	28,182	28,105	28,105	28,105	28,182
年度日数	(日)	365	365	365	366	365	365	365	366	365	365	365	366	365	365	365	366

表 企業債償還計算

年度	H60 2048	H61 2049	H62 2050	H63 2051	H64 2052	H65 2053	H66 2054	H67 2055	H68 2056	H69 2057	H70 2058	H71 2059	H72 2060	H73 2061	H74 2062	H75 2063
建設改良費	(千円)	27,721	27,722	0	0	0	0	0	0	0	0	0	68,644	68,644	68,644	68,644
企業債																
借入額	(千円)	27,100	27,100	0	0	0	0	0	0	0	0	0	67,900	67,900	67,900	67,900
償還年数	(年)	30	30	30	30	30	30	30	30	30	30	30	30	30	30	30
うち据置年数	(年)	5	5	5	5	5	5	5	5	5	5	5	5	5	5	5
年利	(%)	1.00	1.00	1.00	1.00	1.00	1.00	1.00	1.00	1.00	1.00	1.00	1.00	1.00	1.00	1.00
附近定率		0.0226537580	0.0226537580	0.0226537580	0.0226537580	0.0226537580	0.0226537580	0.0226537580	0.0226537580	0.0226537580	0.0226537580	0.0226537580	0.0226537580	0.0226537580	0.0226537580	0.0226537580
元利合計	(千円)	1,228	1,228	0	0	0	0	0	0	0	0	0	3,076	3,076	3,076	3,076
据置期間支払利息	(千円)	271	271	0	0	0	0	0	0	0	0	0	679	679	679	679
企業債元利償還																
2017年度借入	企業債残高 支払利息 (年利 1.00%) 元金償還 (元利合計 0千円)	(千円) (千円) (千円)														
2018年度借入	企業債残高 支払利息 (年利 1.00%) 元金償還 (元利合計 0千円)	(千円) (千円) (千円)	0 0 0													
2019年度借入	企業債残高 支払利息 (年利 1.00%) 元金償還 (元利合計 0千円)	(千円) (千円) (千円)	0 0 0	0 0 0												
2020年度借入	企業債残高 支払利息 (年利 1.00%) 元金償還 (元利合計 1,255千円)	(千円) (千円) (千円)	3,766 38 1,217	2,549 25 1,230	1,319 13 1,319											
2021年度借入	企業債残高 支払利息 (年利 1.00%) 元金償還 (元利合計 1,255千円)	(千円) (千円) (千円)	4,971 50 1,205	3,766 38 1,217	2,549 25 1,230	1,319 13 1,319										
2022年度借入	企業債残高 支払利息 (年利 1.00%) 元金償還 (元利合計 1,255千円)	(千円) (千円) (千円)	6,164 62 1,193	4,971 50 1,205	3,766 38 1,217	2,549 25 1,319	1,319 13 1,319									
2023年度借入	企業債残高 支払利息 (年利 1.00%) 元金償還 (元利合計 1,255千円)	(千円) (千円) (千円)	7,346 73 1,182	6,164 62 1,193	4,971 50 1,205	3,766 38 1,217	2,549 25 1,319	1,319 13 1,319								
2024年度借入	企業債残高 支払利息 (年利 1.00%) 元金償還 (元利合計 1,255千円)	(千円) (千円) (千円)	8,516 85 1,170	7,346 73 1,182	6,164 62 1,193	4,971 50 1,205	3,766 38 1,217	2,549 25 1,319	1,319 13 1,319							
2025年度借入	企業債残高 支払利息 (年利 1.00%) 元金償還 (元利合計 0千円)	(千円) (千円) (千円)	0 0 0	0 0 0	0 0 0	0 0 0	0 0 0	0 0 0	0 0 0							
2026年度借入	企業債残高 支払利息 (年利 1.00%) 元金償還 (元利合計 0千円)	(千円) (千円) (千円)	0 0 0	0 0 0	0 0 0	0 0 0	0 0 0	0 0 0	0 0 0							
2027年度借入	企業債残高 支払利息 (年利 1.00%) 元金償還 (元利合計 0千円)	(千円) (千円) (千円)	0 0 0	0 0 0	0 0 0	0 0 0	0 0 0	0 0 0	0 0 0	0 0 0						
2028年度借入	企業債残高 支払利息 (年利 1.00%) 元金償還 (元利合計 0千円)	(千円) (千円) (千円)	0 0 0	0 0 0	0 0 0	0 0 0	0 0 0	0 0 0	0 0 0	0 0 0						
2029年度借入	企業債残高 支払利息 (年利 1.00%) 元金償還 (元利合計 0千円)	(千円) (千円) (千円)	0 0 0	0 0 0	0 0 0	0 0 0	0 0 0	0 0 0	0 0 0	0 0 0						
2030年度借入	企業債残高 支払利息 (年利 1.00%) 元金償還 (元利合計 0千円)	(千円) (千円) (千円)	0 0 0	0 0 0	0 0 0	0 0 0	0 0 0	0 0 0	0 0 0	0 0 0	0 0 0					
2031年度借入	企業債残高 支払利息 (年利 1.00%) 元金償還 (元利合計 0千円)	(千円) (千円) (千円)	0 0 0	0 0 0	0 0 0	0 0 0	0 0 0	0 0 0	0 0 0	0 0 0	0 0 0					
2032年度借入	企業債残高 支払利息 (年利 1.00%) 元金償還 (元利合計 0千円)	(千円) (千円) (千円)	0 0 0	0 0 0	0 0 0	0 0 0	0 0 0	0 0 0	0 0 0	0 0 0	0 0 0					
2033年度借入	企業債残高 支払利息 (年利 1.00%) 元金償還 (元利合計 0千円)	(千円) (千円) (千円)	0 0 0	0 0 0	0 0 0	0 0 0	0 0 0	0 0 0	0 0 0	0 0 0	0 0 0					
2034年度借入	企業債残高 支払利息 (年利 1.00%) 元金償還 (元利合計 0千円)	(千円) (千円) (千円)	0 0 0	0 0 0	0 0 0	0 0 0	0 0 0	0 0 0	0 0 0	0 0 0	0 0 0					
2035年度借入	企業債残高 支払利息 (年利 1.00%) 元金償還 (元利合計 0千円)	(千円) (千円) (千円)	0 0 0	0 0 0	0 0 0	0 0 0	0 0 0	0 0 0	0 0 0	0 0 0	0 0 0					
2036年度借入	企業債残高 支払利息 (年利 1.00%) 元金償還 (元利合計 0千円)	(千円) (千円) (千円)	0 0 0	0 0 0	0 0 0	0 0 0	0 0 0	0 0 0	0 0 0	0 0 0	0 0 0					
2037年度借入	企業債残高 支払利息 (年利 1.00%) 元金償還 (元利合計 0千円)	(千円) (千円) (千円)	0 0 0	0 0 0	0 0 0	0 0 0	0 0 0	0 0 0	0 0 0	0 0 0	0 0 0					

(続)

表 企業債償還計算

項目	年度	H60 2048	H61 2049	H62 2050	H63 2051	H64 2052	H65 2053	H66 2054	H67 2055	H68 2056	H69 2057	H70 2058	H71 2059	H72 2060	H73 2061	H74 2062	H75 2063
建設改良費	(千円)	27,721	27,722	0	0	0	0	0	0	0	0	0	0	68,644	68,644	68,644	68,644
企業債																	
借入額	(千円)	27,100	27,100	0	0	0	0	0	0	0	0	0	0	67,900	67,900	67,900	67,900
償還年数	(年)	30	30	30	30	30	30	30	30	30	30	30	30	30	30	30	30
うち据置年数	(年)	5	5	5	5	5	5	5	5	5	5	5	5	5	5	5	5
年利	(%)	1.00	1.00	1.00	1.00	1.00	1.00	1.00	1.00	1.00	1.00	1.00	1.00	1.00	1.00	1.00	1.00
附近定率		0.0226537580	0.0226537580	0.0226537580	0.0226537580	0.0226537580	0.0226537580	0.0226537580	0.0226537580	0.0226537580	0.0226537580	0.0226537580	0.0226537580	0.0226537580	0.0226537580	0.0226537580	0.0226537580
元利合計	(千円)	1,228	1,228	0	0	0	0	0	0	0	0	0	0	3,076	3,076	3,076	3,076
据置期間支払利息	(千円)	271	271	0	0	0	0	0	0	0	0	0	0	679	679	679	679
企業債元利償還																	
2059年度借入	企業債残高 支払利息(年利 1.00%) 元金償還(元利合計 0千円)	(千円)	(千円)	(千円)	(千円)	(千円)	(千円)	(千円)	(千円)	(千円)	(千円)	(千円)	(千円)	0	0	0	0
2060年度借入	企業債残高 支払利息(年利 1.00%) 元金償還(元利合計 3,076千円)	(千円)	(千円)	(千円)	(千円)	(千円)	(千円)	(千円)	(千円)	(千円)	(千円)	(千円)	(千円)		67,900 679	67,900 679	67,900 679
2061年度借入	企業債残高 支払利息(年利 1.00%) 元金償還(元利合計 3,076千円)	(千円)	(千円)	(千円)	(千円)	(千円)	(千円)	(千円)	(千円)	(千円)	(千円)	(千円)	(千円)			67,900 679	67,900 679
2062年度借入	企業債残高 支払利息(年利 1.00%) 元金償還(元利合計 3,076千円)	(千円)	(千円)	(千円)	(千円)	(千円)	(千円)	(千円)	(千円)	(千円)	(千円)	(千円)	(千円)				67,900 679
2063年度借入	企業債残高 支払利息(年利 1.00%) 元金償還(元利合計 3,076千円)	(千円)	(千円)	(千円)	(千円)	(千円)	(千円)	(千円)	(千円)	(千円)	(千円)	(千円)	(千円)				
集計	支払利息 元金償還	(千円)	(千円)	(千円)	(千円)	(千円)	(千円)	(千円)	(千円)	(千円)	(千円)	(千円)	(千円)	(千円)	(千円)	(千円)	(千円)
		1,121 5,967	1,332 6,027	1,543 6,164	1,481 5,928	1,421 5,690	1,364 5,449	1,310 5,205	1,258 4,882	1,209 4,931	1,160 4,980	1,110 5,030	1,060 5,080	1,009 5,131	1,637 5,182	2,264 5,234	2,891 5,286