

町民アンケート調査結果(概要)をお知らせします。

平成24年度からスタートする「第1期湧別町総合計画」を作るための重要な資料となる町民アンケートの結果がまとまりましたので概要をお知らせいたします。これらは貴重な意見として計画に反映してゆきます。

尚、ここに掲載していない質問や自由に意見を出していただいた記述回答(2558件)、中高生アンケートの結果については「町民アンケート調査結果報告書」に掲載しておりますので、そちらのリンクをご覧ください。

調査の概要

調査対象 20歳以上の町民から4,000人を無作為に抽出しました。

配布開始 平成22年4月21日

回収終了 平成22年5月28日

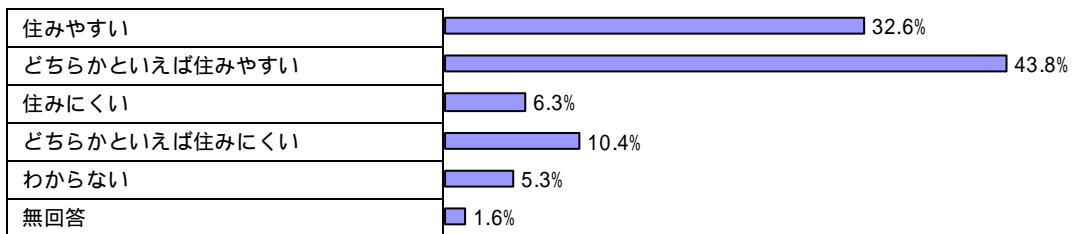
回収人数 1,926人

回収率 48%

質問項目 全20問

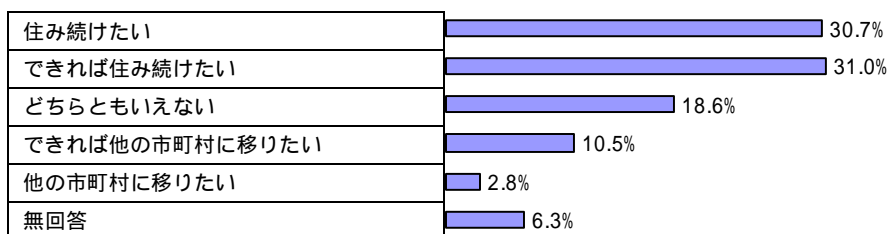
問】湧別町は生活するうえで住みやすい町だと思いますか？

・住みやすい32.6%、どちらかといえば住みやすい43.8%を合わせた76.4%の方が良い評価を与えています。



問】将来も湧別町に住み続けたいと思いますか？

・住み続けたい30.7%、できれば住み続けたい31%を合わせた61.7%の方が定住意向を示しています。



問】生活面の各分野の満足度 27項目

いろいろな生活面の満足度について質問しました。選択肢は満足・普通・不満・わからないの4つを設けましたが、その中の「満足」と「不満」の差で分類すると下記のとおりとなりました。結果は不満が満足よりも多い分野が大半です。特に不満の多い分野は計画策定の作業を進める上で重要課題です。

・満足が不満よりも多かった分野(満足のポイント順)

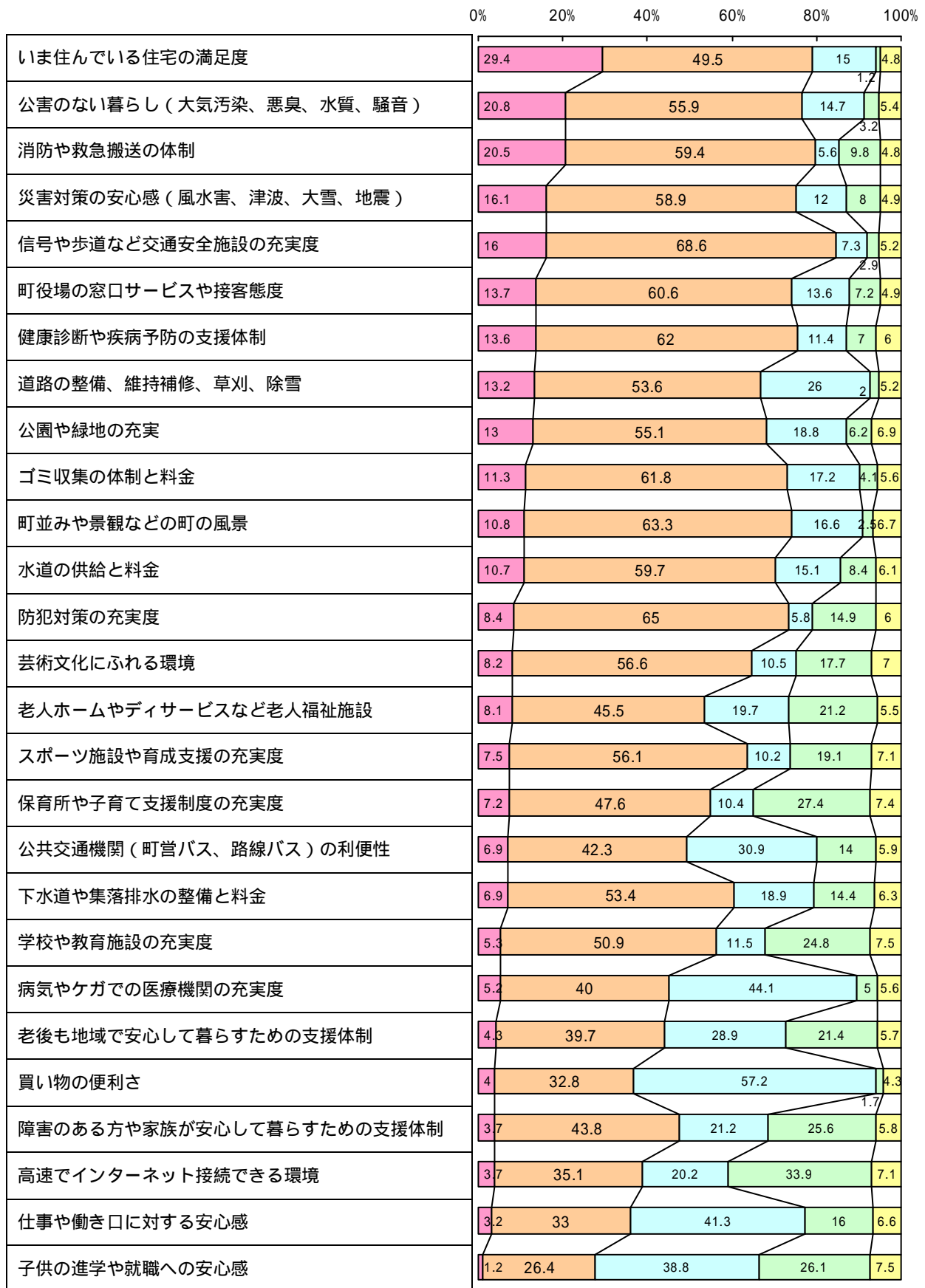
1. いま住んでいる住宅	満足 29.4% (不満 15.0%)
2. 消防や救急搬送の体制	満足 20.5% (不満 5.6%)
3. 公害のない暮らし (大気汚染・悪臭・水質・騒音)	満足 20.8% (不満 14.7%)
4. 災害対策の安心感 (風水害、津波、大雪、地震)	満足 16.1% (不満 12.0%)
5. 信号や歩道など交通安全施設	満足 16.0% (不満 7.3%)
6. 町役場の窓口サービスや接客態度	満足 13.7% (不満 13.6%)
7. 健康診断や疾病予防の支援体制	満足 13.6% (不満 11.4%)
8. 防犯対策の充実度	満足 8.4% (不満 5.8%)

・不満が満足よりも多かった分野 (不満のポイント順)

1. 買い物の便利さ	不満 57.2% (満足 4.0%)
2. 病気やケガでの医療機関の充実度	不満 44.1% (満足 5.2%)
3. 仕事や働き口に対する安心感	不満 41.3% (満足 3.2%)
4. 子供の進学や就職への安心感	不満 38.8% (満足 1.2%)
5. 公共交通機関 (町営バス、路線バス)	不満 30.9% (満足 6.9%)
6. 老後も地域で安心して暮らすための支援体制	不満 28.9% (満足 4.3%)
7. 道路の整備維持補修・草刈・除雪	不満 26.0% (満足 13.2%)
8. 障害のある方や家族が安心して暮らす支援体制	不満 21.2% (満足 3.7%)
9. 高速インターネット接続環境	不満 20.2% (満足 3.7%)
10. 老人ホームやディサービスなど老人福祉施設	不満 19.7% (満足 8.1%)
11. 下水道や集落排水の整備と料金	不満 18.9% (満足 6.9%)
12. 公園や緑地	不満 18.8% (満足 13.0%)
13. ごみ収集の体制と料金	不満 17.2% (満足 11.3%)
14. 町並みや景観など町の風景	不満 16.6% (満足 10.8%)
15. 水道の供給と料金	不満 15.1% (満足 10.7%)
16. 学校や教育施設の充実度	不満 11.5% (満足 5.3%)
17. 芸術文化にふれる環境	不満 10.5% (満足 8.2%)
18. 保育所や子育て支援制度の充実度	不満 10.4% (満足 7.2%)
19. スポーツ施設や育成支援の充実度	不満 10.2% (満足 7.5%)

問3】生活面の満足度 27項目

■ 満足 ■ 普通 □ 不満 □ わからない □ 無回答



問】今後のまちづくりの各分野の重要度 35項目

いろいろな分野の今後の重要度を質問しました。選択肢は重要・普通・不要・わからないの4つを設けましたが、重要と不要の差で分類すると下記のとおりとなりました。ほとんどの分野が重要が多くなりました。なかでも特に重要な多い分野は計画策定の作業を進める上で重要課題です。

・重要が不要よりも多かった分野（重要なポイント順）

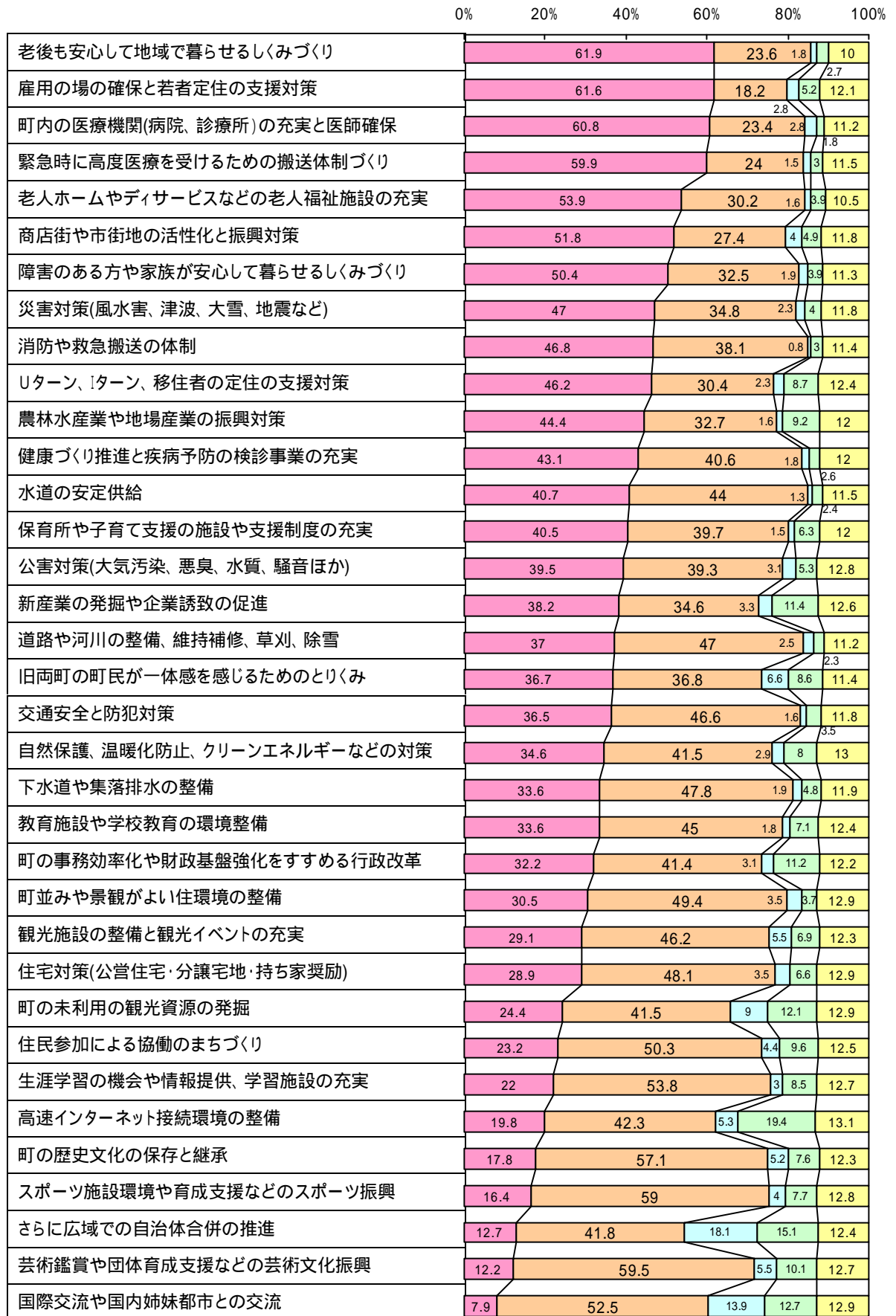
1. 老後も安心して地域で暮らせるしくみづくり	重要 61.9% (不要 1.8%)
2. 雇用の場の確保と若者定住の支援対策	重要 61.6% (不要 2.8%)
3. 町内の医療機関(病院、診療所)の充実と医師確保	重要 60.8% (不要 2.8%)
4. 緊急時に高度医療を受けるための搬送体制づくり	重要 59.9% (不要 1.5%)
5. 老人ホームやデイサービスなどの老人福祉施設の充実	重要 53.9% (不要 1.6%)
6. 商店街や市街地の活性化と振興対策	重要 51.8% (不要 4.0%)
7. 障害のある方や家族が安心して暮らせるしくみづくり	重要 50.4% (不要 1.9%)
8. 災害対策(風水害、津波、大雪、地震など)	重要 47.0% (不要 2.3%)
9. 消防や救急搬送の体制	重要 46.8% (不要 0.8%)
10. Uターン、Iターン、移住者の定住の支援対策	重要 46.2% (不要 2.3%)
11. 農林水産業や地場産業の振興対策	重要 44.4% (不要 1.6%)
12. 健康づくり推進と疾病予防の検診事業の充実	重要 43.1% (不要 1.8%)
13. 水道の安定供給	重要 40.7% (不要 1.3%)
14. 保育所や子育て支援の施設や支援制度の充実	重要 40.5% (不要 1.5%)
15. 公害対策(大気汚染、悪臭、水質、騒音ほか)	重要 39.5% (不要 3.1%)
16. 新産業の発掘や企業誘致の促進	重要 38.2% (不要 3.3%)
17. 道路や河川の整備、維持補修、草刈、除雪	重要 37.0% (不要 2.5%)
18. 旧両町の町民が一体感を感じるためのとりくみ	重要 36.7% (不要 6.6%)
19. 交通安全と防犯対策	重要 36.5% (不要 1.6%)
20. 自然保護、温暖化防止、クリーンエネルギーなどの対策	重要 34.6% (不要 2.9%)
21. 下水道や集落排水の整備	重要 33.6% (不要 1.9%)
22. 教育施設や学校教育の環境整備	重要 33.6% (不要 1.8%)
23. 町の事務効率化や財政基盤強化をすすめる行政改革	重要 32.2% (不要 3.1%)
24. 町並みや景観がよい住環境の整備	重要 30.5% (不要 3.5%)
25. 観光施設の整備と観光イベントの充実	重要 29.1% (不要 5.5%)
26. 住宅対策(公営住宅・分譲宅地・持ち家奨励)	重要 28.9% (不要 3.5%)
27. 町の未利用の観光資源の発掘	重要 24.4% (不要 9.0%)
28. 住民参加による協働のまちづくり	重要 23.2% (不要 4.4%)
29. 生涯学習の機会や情報提供、学習施設の充実	重要 22.0% (不要 3.0%)
30. 高速インターネット接続環境の整備	重要 19.8% (不要 5.3%)
31. 町の歴史文化の保存と継承	重要 17.8% (不要 5.2%)
32. スポーツ施設環境や育成支援などのスポーツ振興	重要 16.4% (不要 4.0%)
33. 芸術鑑賞や団体育成支援などの芸術文化振興	重要 12.2% (不要 5.5%)

・不要が重要よりも多かった分野

1. さらに広域での自治体合併の推進	不要 18.1% (重要 12.7%)
2. 国際交流や国内姉妹都市との交流	不要 13.9% (重要 7.9%)

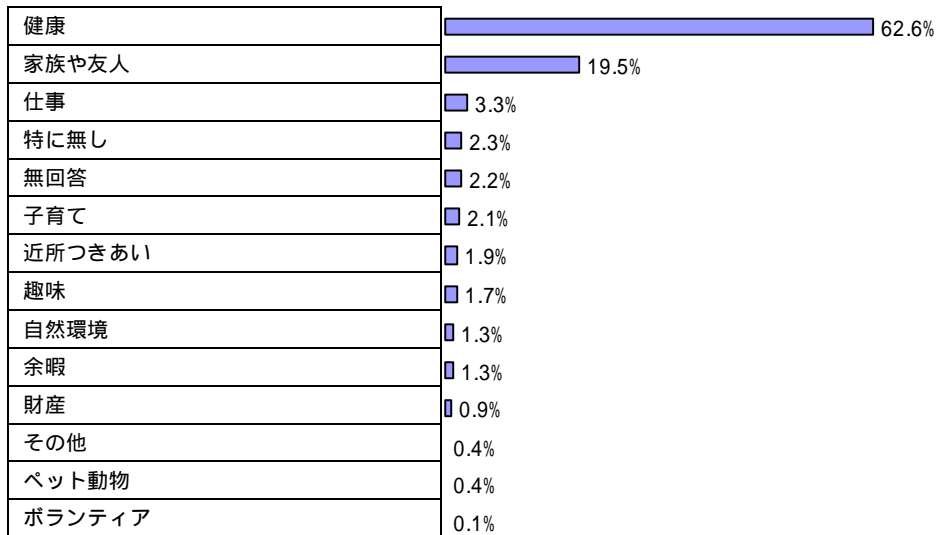
今後のまちづくりの重要度 35項目

■ 重要
 ■ 普通
 ■ 不要
 ■ わからない
 ■ 無回答



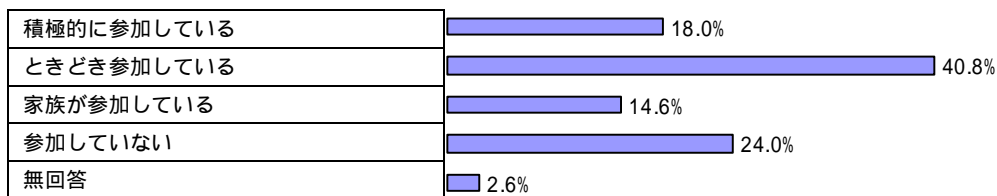
問】今後の生活で何を大切にしたいですか？

- ・健康 62.6%が最も多く、次いで家族や友人 19.5%となっています。そのほかは非常に少数であり、ほとんどの方は健康が家族友人を大切にしたいと考えています。



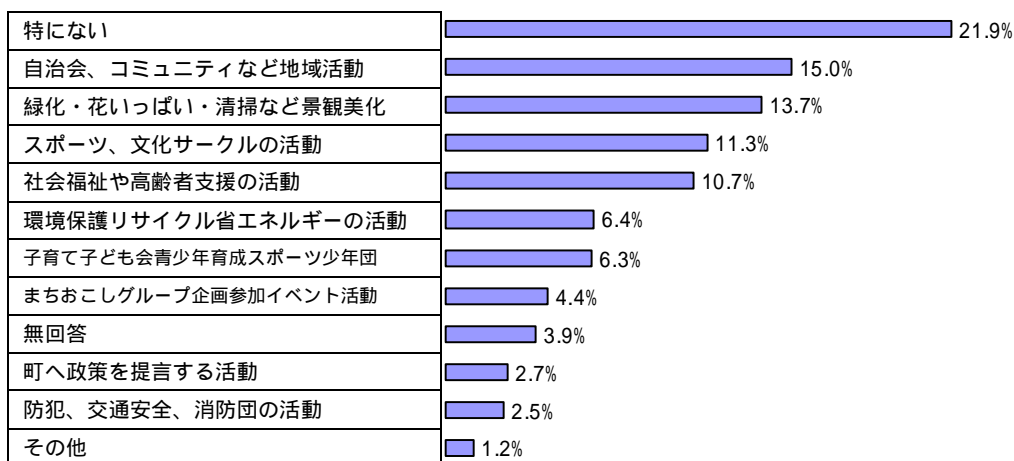
問】自治会、コミュニティなど地域活動に参加していますか？

- ・積極的に参加している 18.0%、ときどき参加している 40.8%、家族が参加している 14.6%を合わせた 73.4%の方が直接または間接的に参加しています。一方、参加しない方も 24%おり決して少なく無い数値となっています。



問】まちづくりのために参加したい活動はありますか？

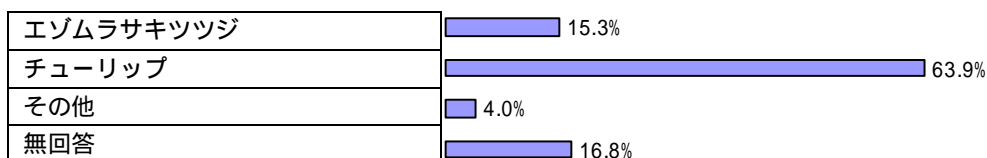
・特にない 21.9%が最も多く関心の低さが表れています。次いで自治会等地域活動 15%、緑化清掃 景観美化 13.7%、スポーツ文化 11.3%、社会福祉高齢者支援 10.7%などの順となっています。



問】町花、町木としてふさわしいと思うものは何ですか？

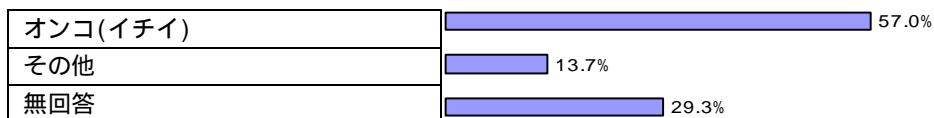
町 花

・チューリップが 63.9%で 6 割以上の方が選び、次いでエゾムラサキツツジが 15.3%、無回答 16.8%、その他 4%となっています。



町 木

・オンコ（イチイ）が 57%、次いで無回答が 29.3%、その他 13.7%となっています。無回答が 3 割程度と関心の低さが伺えます。



問】合併後の行政サービスの状況

・変わらない 41.1%、わからない 36.5%、悪くなった 6.9%、良くなった 6.6%、無回答 8.9%の順となりました。合併後間もないため判断材料が乏しいことを反映して変わらない、わからないという意見が大半でした。

